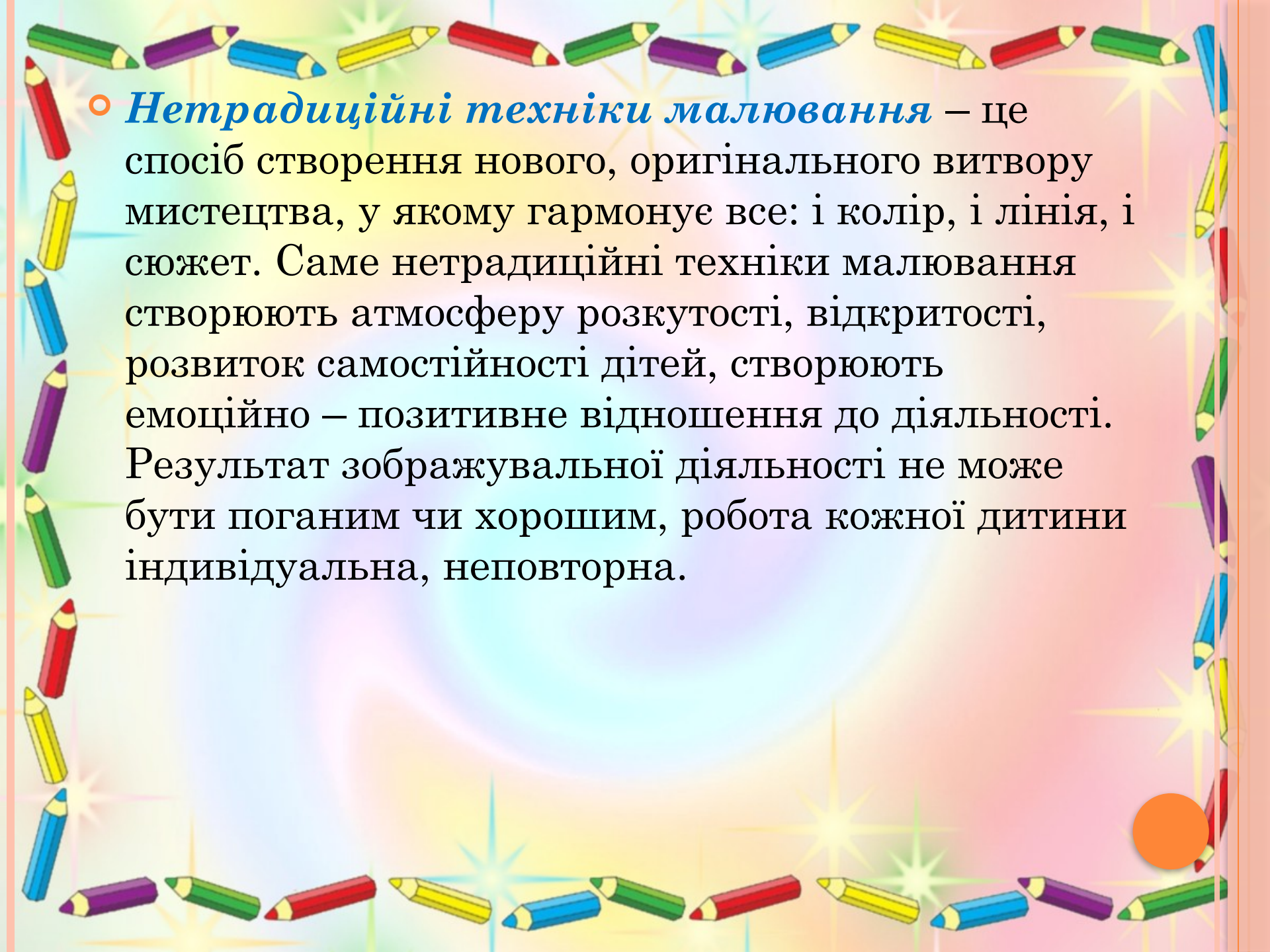



НЕТРАДИЦІЙНЕ ОБЛАДНАННЯ ДЛЯ МАЛЮВАННЯ



Підготувала
:
Іванчук В.В.

- 
- *Нетрадиційні техніки малювання* – це спосіб створення нового, оригінального витвору мистецтва, у якому гармонуює все: і колір, і лінія, і сюжет. Саме нетрадиційні техніки малювання створюють атмосферу розкнутості, відкритості, розвиток самостійності дітей, створюють емоційно – позитивне відношення до діяльності. Результат зображувальної діяльності не може бути поганим чи хорошим, робота кожної дитини індивідуальна, неповторна.




○ **Нетрадиційне обладнання для малювання може бути дуже різноманітним:**

- придбаним у магазині;
- з природного матеріалу;
- з підручних засобів;
- виготовлених власноруч з простих матеріалів.

НЕТРАДИЦІЙНЕ ОБЛАДНАННЯ, ПРИДБАНЕ У МАГАЗИНІ

- Різноманітні штампи;
- Валики:
- Воскові олівці;





НЕТРАДИЦІЙНЕ ОБЛАДНАННЯ З ПРИРОДНОГО МАТЕРІАЛУ


- Пальці, долоньки, стопи ніг;
- Листя дерев;
- Квіти;
- Дрібні гілочки;
- Овочі (штампи з буряка чи картоплі);





НЕТРАДИЦІЙНЕ ОБЛАДНАННЯ З ПІДРУЧНИХ ЗАСОБІВ

- Виделка;
- Гребінець;
- Повітряна кулька;
- Поліетиленовий пакетик;
- Пір'їна;
- Ватні палички;
- Нитки;
- Свічка;
- Зубна щітка;
- Кришки від пластикових пляшок





НЕТРАДИЦІЙНЕ ОБЛАДНАННЯ, ВИГОТОВЛЕНЕ ВЛАСНОРУЧ З ПРОСТИХ МАТЕРІАЛІВ

- Фігурні штампи, вирізані з поролонової губки;
- Закручені ватні диски (у формі квітки);
- Разом склеєні 3-4 кольорові олівці;
- Зім'ятим папером;
- Трафарети з залишків лінолеуму

