

**Навчально-розвиваюча гра**  
**«Я, моя родина – слава Україні»**

Автор: Романюк Н.А.

**Мета:** розвивати особистісний творчий потенціал кожного гравця. Підтримувати бажання міркувати, розповідати, обґрунтовувати власну думку. Сприяти розвитку уяви, мислення, аналізу своїх вчинків та вчинків інших людей. Навчати емоційно сприймати прояви естетичного в житті та природі. Створити атмосферу дослідження власного «Я». Розвивати творчий потенціал, виховувати любов до себе та вміння прислухатись до думки усіх членів родини. Сприяти формуванню у батьків відповідальності за навчання і виховання дитини. Підтримати співпрацю між членами родини, яка побудована на принципах взаємоповаги, довіри, відповідальності та рівноправному партнерстві. Підвищити компетентність батьків з психолого-педагогічної, фізіологічної та правової інформації. Допомогти батькам в опануванні системи вмінь, необхідних для організації освітньої діяльності вдома.

**Обладнання:** ігрове поле; конверти з картками-завданнями для дітей і ускладнені картки-завдання для батьків : червоний (патріотичне виховання), синій (завдання на логіку), жовтий (гендерне, правове виховання), зелений (екологічне виховання); фішки.

**Хід гри :**

Командна гра ( 4-10 дітей )

Ведуча ділить дітей на дві команди. Гравці з кожної команди по черзі крутять стрілку на ігровому полі. В залежності від кольору поля на якому зупинилась стрілка, ведуча пропонує гравцю витягнути картку-завдання з конверта такогоч кольору. Якщо гравець дав правильну відповідь на запитання, його команда отримує фішку. Перемагає команда, яка перша збере десять фішок.

Командна гра між сім'ями вихованців (2-4 родини)

Під час змагання всі члени родини по черзі крутять стрілку на ігровому полі і витягають завдання з конверта відповідного кольору і складності ( для батьків завдання ускладнені). За вірну відповідь родина отримує фішку. Перемагає та сім'я, яка збере більше фішок.

Індивідуальна робота з дитиною з ООП.


Дитина крутить стрілочку на ігровому полі. В залежності від кольору поля вихователь пропонує виконати завдання спочатку легкі, згодом складнішого рівня. За правильну відповідь отримує фішку для заохочення.



## КАРТКИ-ЗАВДАННЯ ДО РОЗДІЛІВ

### Розділ «Моя Україна»


Завдання для дітей: Знайди прапор України.




**Ускладнення:**

- Які прапори Ви знаєте?
- Назвіть їх.

Завдання для батьків: Впізнайте герб міста Вінниці.





**Завдання для дітей:** Знайди зайве. Поясни свій вибір.



**Завдання для батьків:** Впізнайте визначну людину свого краю.





**Завдання для дітей:** Що ти знаєш про державні символи України?

Як ще називають герб України?

**Завдання для батьків:** Що ви знаєте про історію виникнення герба України?




**Завдання для дітей:** Що зображено на ілюстрації?

**Завдання для батьків:** Що характеризує собою кожний символ України?







**Завдання для дітей:** Чим відрізняється сорочки?

**Завдання для батьків:** Що характеризують кольори ниток на вишиванках?



**Завдання для дітей:** Які прислів'я про ці дерева ти знаєш?

**Завдання для батьків:** Охарактеризуйте значення цих дерев як символів

України.



**Завдання для дітей:** Хто зображений на картинці? Опиши їх одяг. Як він називається?

**Завдання для батьків:** Що ти знаєш про національний одяг українців?



**Завдання для дітей:** Карта якої країни зображено на малюнку?

**Завдання для батьків:** Коли країна стала незалежною державою?



### Розділ «Я і моя сім'я»

**Завдання для дітей:** Яка в тебе сім'я? Розкажи про неї.

**Завдання для батьків:** Правила, щоб сім'я була дружною?



**Завдання для дітей:** Які твої обов'язки? Як ти допомагаєш батькам?


**Завдання для батьків:** Назвіть права дитини?




**Завдання для дітей:** Оціни вчинки доросли.

**Завдання для батьків:** Який приклад є правильним?

Проаналізуйте картинки.







**Завдання для дітей:** З якої казки ілюстрації?

Чого вчать нас ці казки?

**Завдання для батьків:** Чи вірно вчинила мама

відпускаючи дитину до лісу?

Як навчити дітей безпечній поведінці?



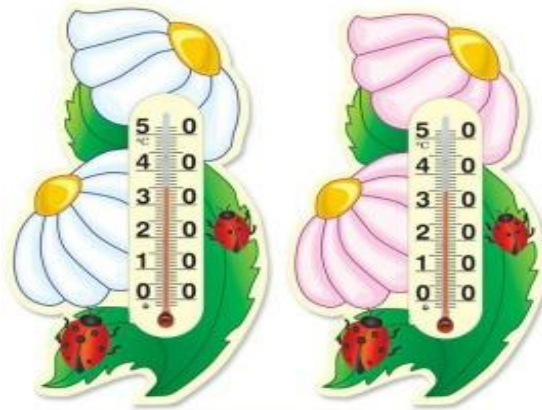
### Розділ «Я особливий»

Завдання цього розділу на кмітливість та логіку

**Завдання:** У бабусі Даринки внук Паша,  
кіт Пушок, собака Дружок. Скільки у бабусі онуків?



**Завдання:** Термометр показує 15 градусів. Скільки градусів покажуть два таких термометра ?



**Завдання:** В парку 3 лави. Дві пофарбували.  
Скільки лав стало в парку?



**Завдання:** Що стоїть між горою і долиною?



**Завдання:** З якого посуду неможна їсти?



**Завдання:** На якому дереві зазвичай сидить ворона під час проливної дощу?



**Завдання:** Що стане с червоним м'ячиком, якщо він впаде в Чорне море?





**Завдання:** Яких камінців нема в океані?



**Завдання:** Що можна побачити закритими очима?



## **Розділ «Я в природі»**


**Завдання для дітей:** Які тварини зображено



на картинці? Де мешкають ці тварини?



**Завдання для батьків:** Гра «емпатія»: опишіть кожну тварину, щоб дитина відгадала про кого йдеться.



**Завдання для дітей:** Це фрукт чи овоч?

Охарактеризуйте його. Яка його користь для організму?



**Завдання для батьків:** Які плоди ростуть на цьому дереві?

Чим вони корисні? Які ще плодові дерева ви знаєте?



**Завдання для дітей:** Яка пора року зображена на малюнку?


**Завдання для батьків:** Складіть описову розповідь.



**Завдання для дітей:** Чому листя набуває такого забарвлення? Чому заєць міняє своє забарвлення?



**Завдання для батьків:** Чим подібні і чим відрізняються кролик і кішка?



**Завдання для дітей та батьків:** Відгадайте квітку за описом. Вкажіть в яку пору року вона цвіте. Чи має лікувальні властивості



